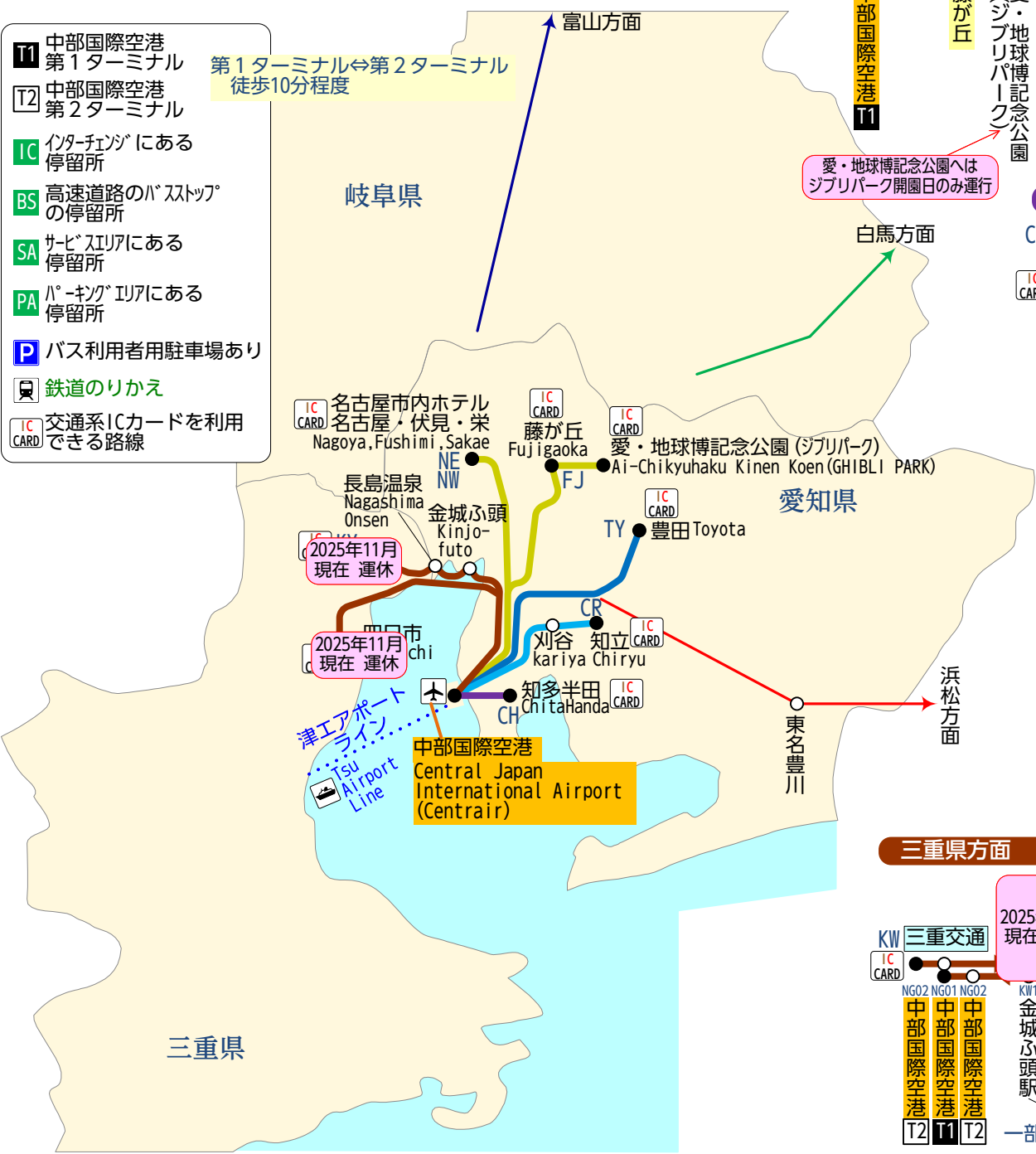


中部国際空港アクセスバス路線図

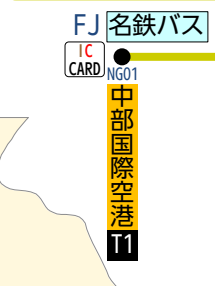
2025/11/25改訂

- T1** 中部国際空港 第1ターミナル
- T2** 中部国際空港 第2ターミナル
- IC** インターチェンジにある停留所
- BS** 高速道路のバーストップの停留所
- SA** サービスエリアにある停留所
- PA** パーキングエリアにある停留所
- P** バス利用者用駐車場あり
- 鉄道のりかえ
- 交通系ICカードを利用できる路線

第1ターミナル⇄第2ターミナル
徒歩10分程度



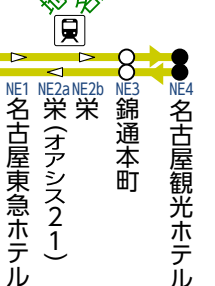
名古屋市内方面



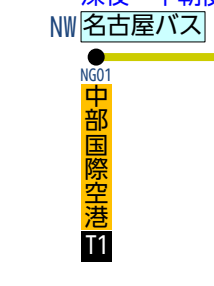
知多半島方面




知立方面



豊田方面



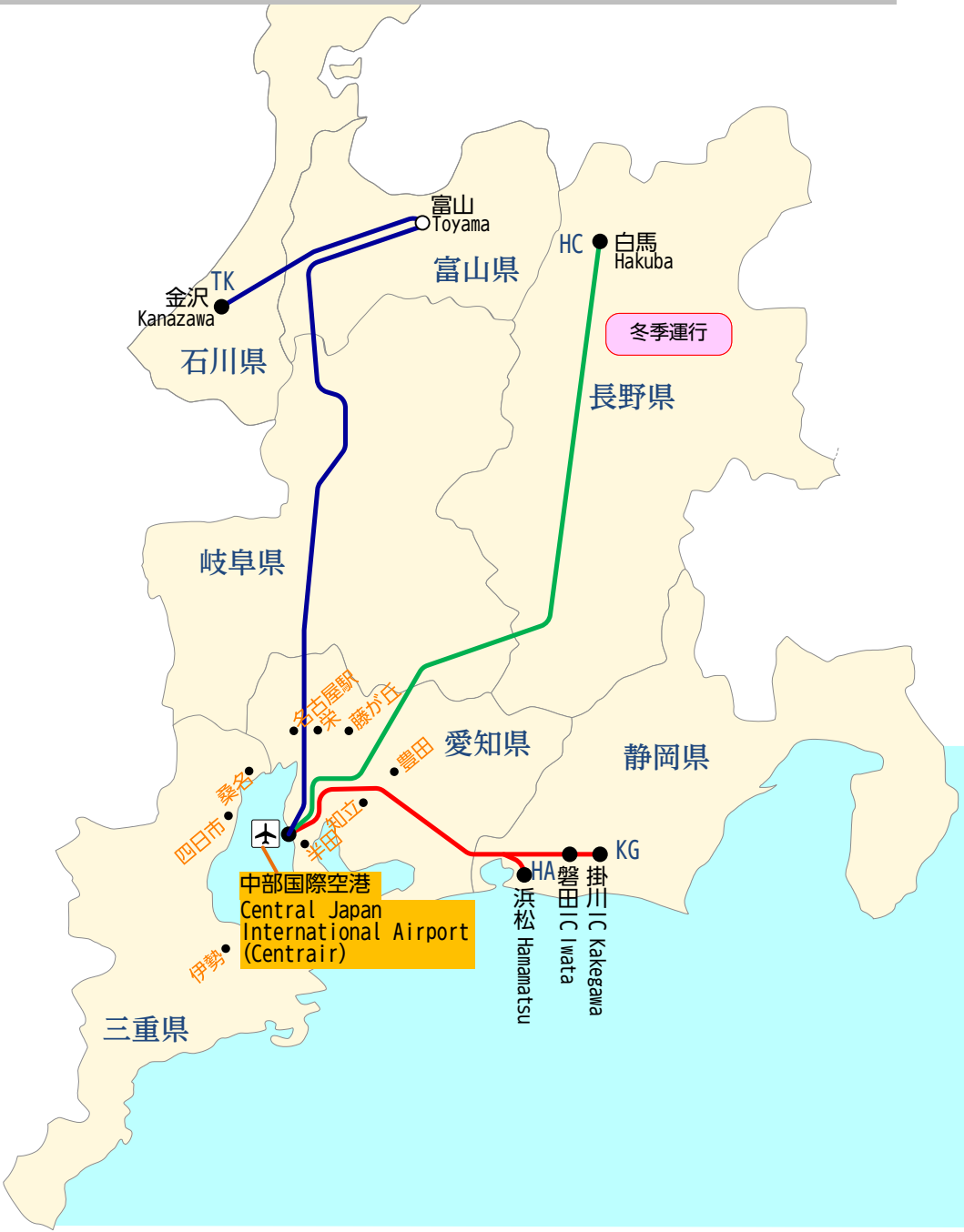
三重県方面



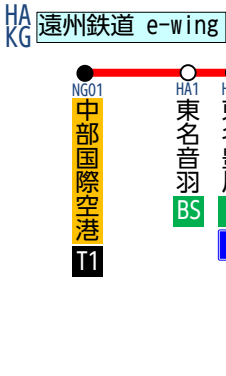
マークを記載の路線では交通系ICカードmanaca, TOICA, Suicaなどを利用できます

manaca	TOICA
Suica	PASMO
ICOCA	Kitaca
PiTaPa	nimoca
SUGOCA	はやかけん

中部国際空港アクセスバス路線図 (広域)

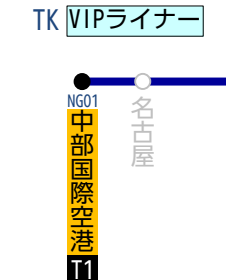


静岡県方面



磐田・掛川方面一部の便は浜松西インターで乗継ぎとなります。

富山・金沢方面



長野県方面

