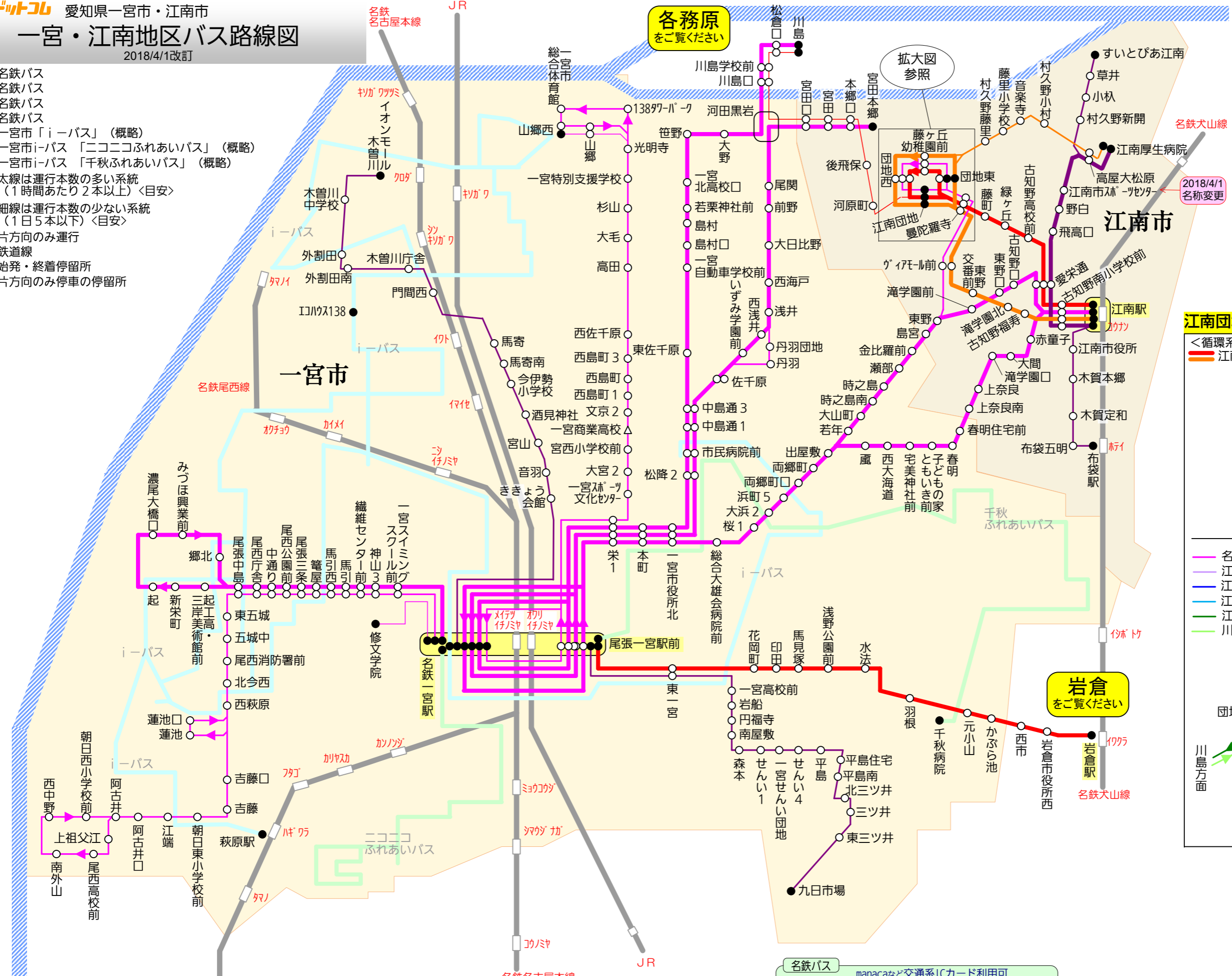


路線図ドットコム 愛知県一宮市・江南市
一宮・江南地区バス路線図

2018/4/1改訂

- 名鉄バス
- 名鉄バス
- 名鉄バス
- 名鉄バス
- 一宮市「i-バス」(概略)
- 一宮市i-バス「ニコニコふれあいバス」(概略)
- 一宮市i-バス「千秋ふれあいバス」(概略)
- 太線は運行本数の多い系統 (1時間あたり2本以上) <目安>
- 細線は運行本数の少ない系統 (1日5本以下) <目安>
- 片方向のみ運行
- 鉄道線
- 始発・到着停留所
- ▽ 片方向のみ停車の停留所

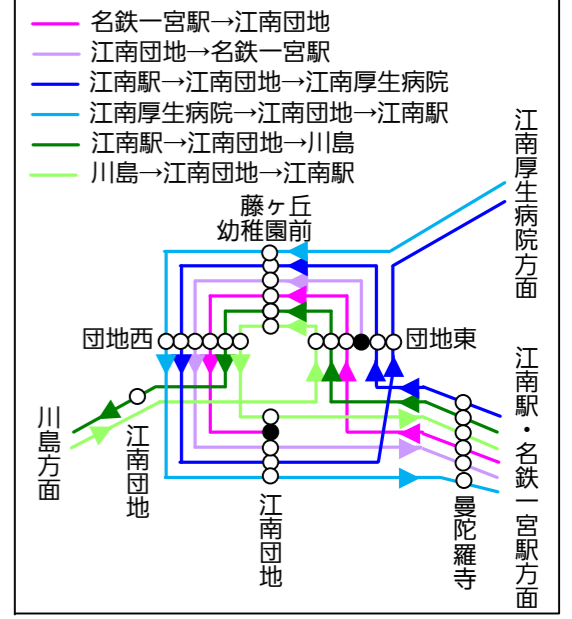
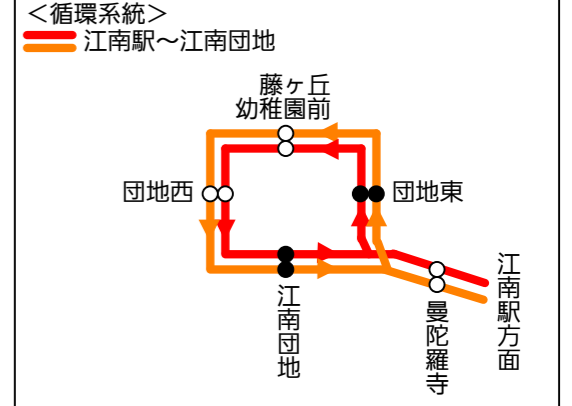


各務原
をご覧ください

岩倉
をご覧ください

拡大図
参照

江南団地付近拡大図



名鉄バス

manacaなど交通系ICカード利用可

出口 入口
支払いは降りる時