

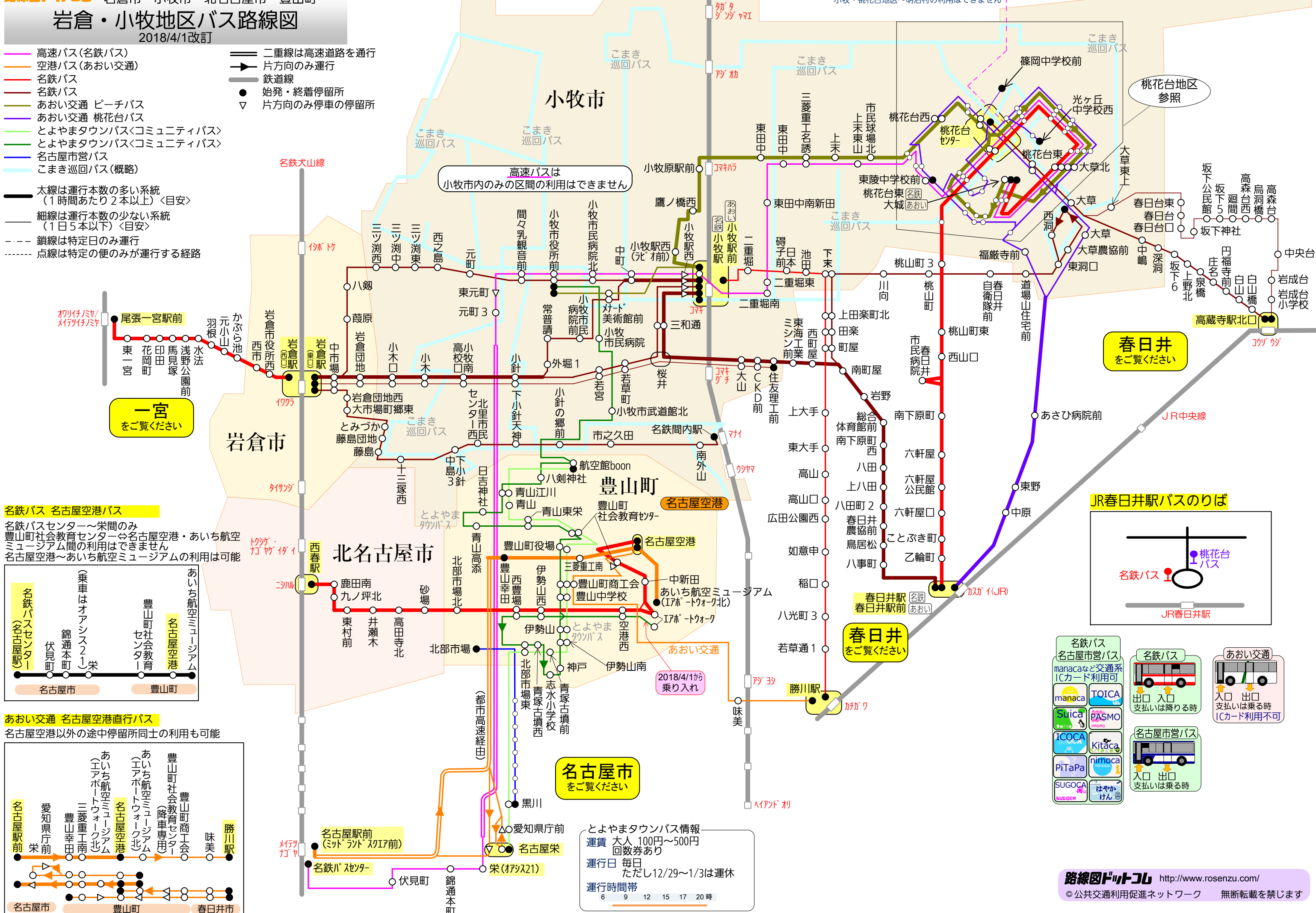
# 岩倉・小牧地区バス路線図

2018/4/1改訂

- 高速バス(名鉄バス)
- 空港バス(あおい交通)
- 名鉄バス
- 名鉄バス
- あおい交通 ピーチバス
- あおい交通 桃花台バス
- とよまタウンバス<コミュニティバス>
- とよまタウンバス<コミュニティバス>
- 名古屋市営バス
- こまき巡回バス(概略)

- 二重線は高速道路を通行
- 片方向のみ運行
- 鉄道線
- 始発・終着停留所
- ▽ 片方向のみ停車の停留所

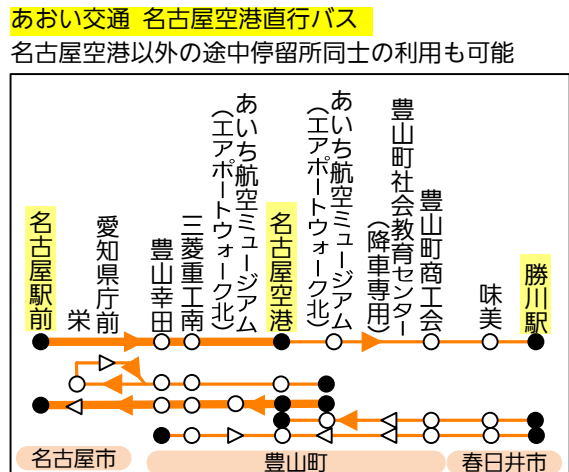
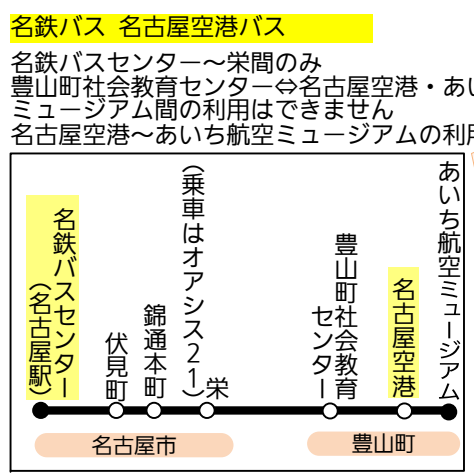
- 太線は運行本数の多い系統 (1時間あたり2本以上) <目安>
- 細線は運行本数の少ない系統 (1日5本以下) <目安>
- 鎖線は特定日のみ運行
- 点線は特定の便のみが運行する経路



**一宮**  
をご覧ください

**春日井**  
をご覧ください

**名古屋市**  
をご覧ください

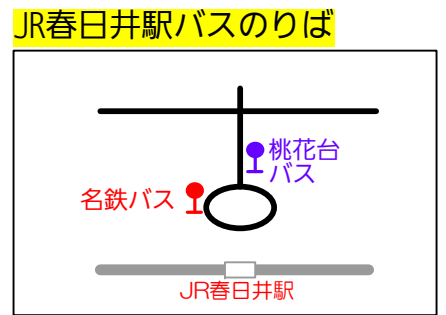


**とよまタウンバス情報**

運賃 大人 100円～500円  
回数券あり

運行日 毎日  
ただし12/29～1/3は運休

運行時間帯  
6 9 12 15 17 20時



**名鉄バス**  
manacaなど交通系ICカード利用可

**あおい交通**  
Suica PASMO Kitaca PiTaPa SUGOCA はやかけん

**名古屋市営バス**  
manacaなど交通系ICカード利用可

名鉄バス: 出口 入口 支払いは降りる時

あおい交通: 入口 出口 支払いは乗る時 ICカード利用不可

名古屋市営バス: 入口 出口 支払いは乗る時