

小牧市 桃花台地区バス路線図

2024/3/25改訂 2026/4/1停留所名称変更

- 名鉄バス 近距離高速バス
- 名鉄バス
- 名鉄バス
- 名鉄バス
- 名鉄バス
- あおい交通 ピーチバス
- あおい交通 桃花台バス 昼・夜
- あおい交通 桃花台バス 朝
- こまき巡回バス「こまくる」(概略)
- 太線は運行本数の多い系統 (1時間あたり2本以上) <目安>
- 細線は運行本数の少ない系統 (1日5本以下) <目安>

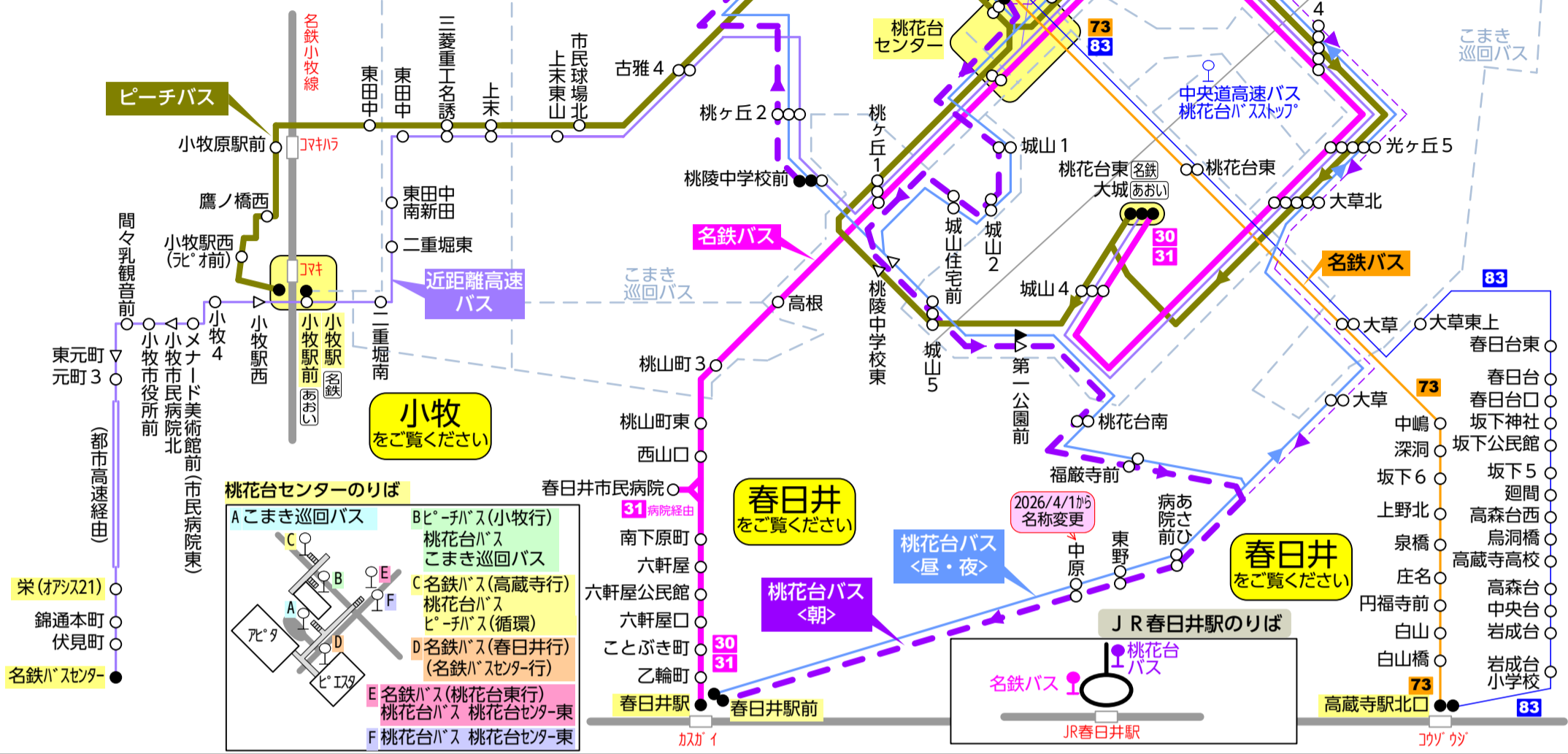
- 二重線は高速道路を通行
- 片方向のみ運行
- 鉄道線
- 主な始発・終着停留所
- ▽ 片方向のみ停車の停留所

名鉄バス manacaなど交通系ICカード利用可

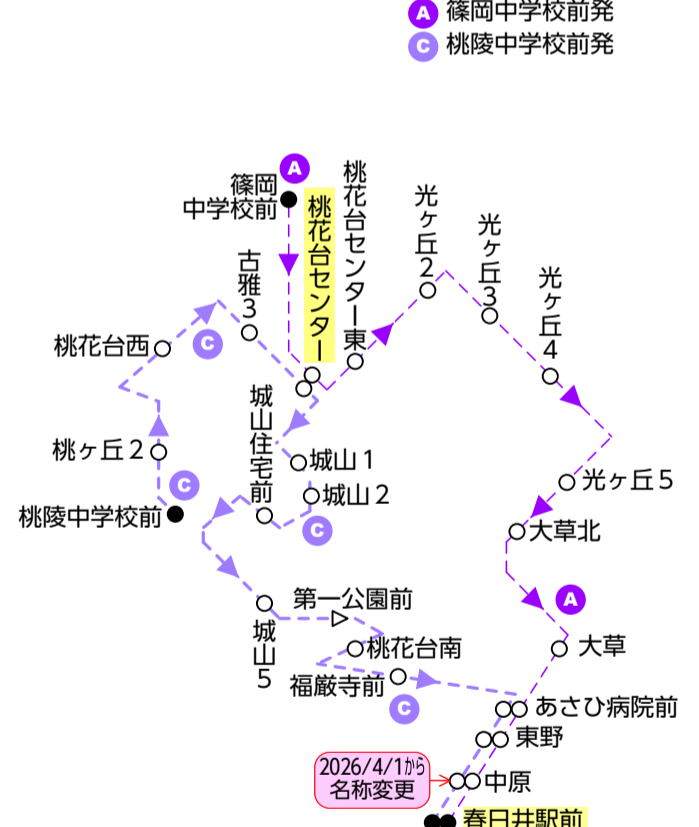
manaca TOICA ICOCA Kitaca SUGOCA
Suica PASMO PiTaPa nimoca はやかけん

あおい交通

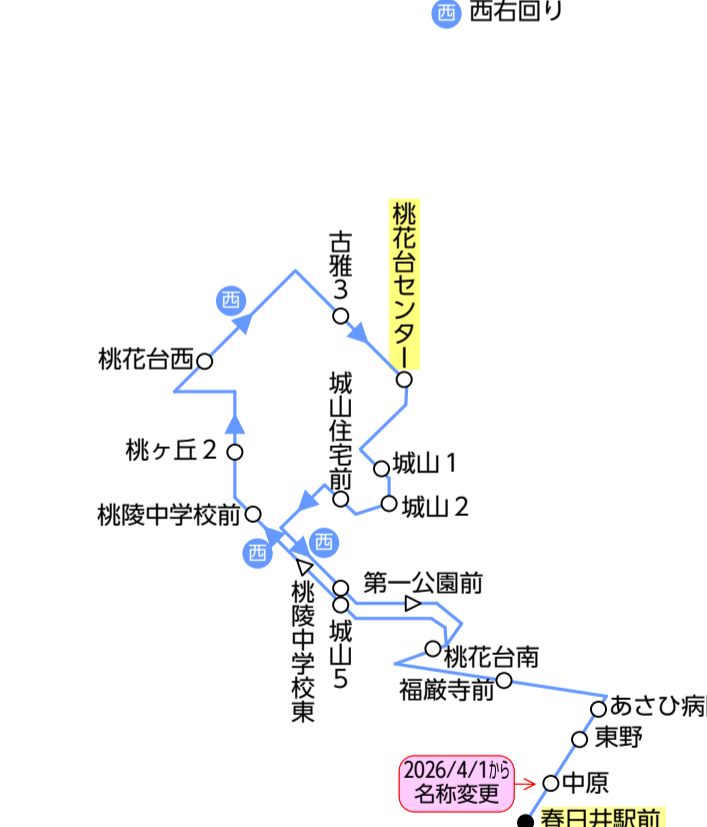
入口 出口
支払いは降りる時 ICカード利用不可



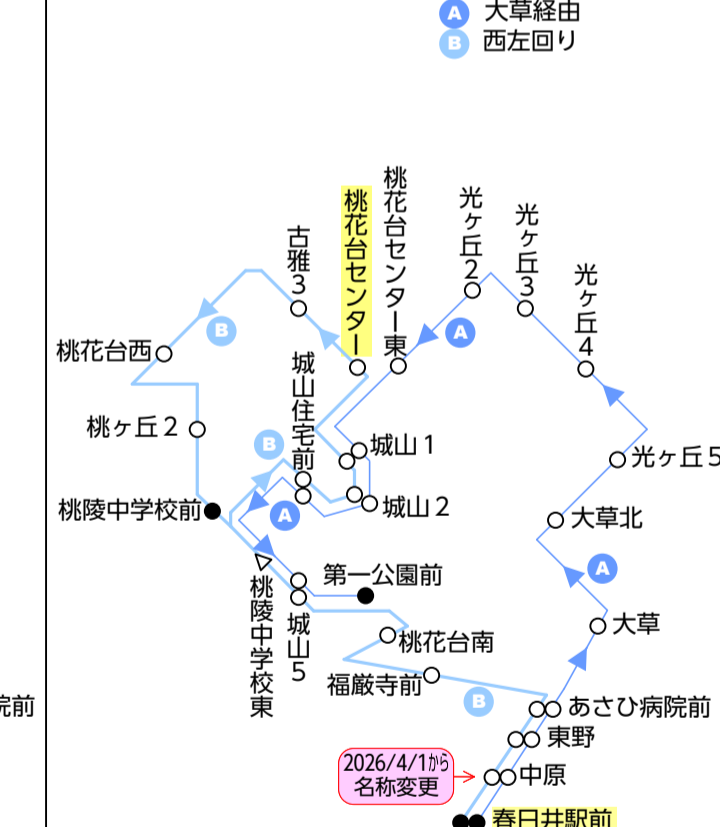
桃花台バス運行系統図 (朝コース)



桃花台バス運行系統図 (昼コース)



桃花台バス運行系統図 (夜コース)



ピーチバス運行系統図



中央道高速バス路線図 (桃花台バスストップ 停車のもの)

