


凡例

都01 都営
反01 東急

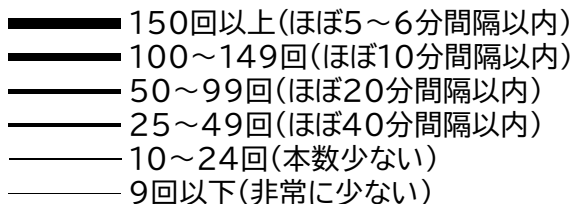
系統番号と
運行事業者(グループ)



縮尺はおよそのものです。

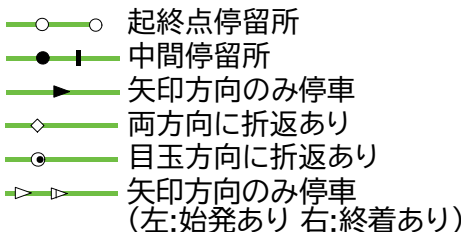
- A(縮尺およそ1/30000)エリア
埼玉、東京、神奈川で大縮尺の地域
- B(縮尺およそ1/33000)エリア
千葉県北西部
- BとCの間くらい縮尺
横須賀・三浦
- C(縮尺およそ1/49600)エリア
群馬、埼玉県中部、埼玉・東京・神奈川の山間部
- D(縮尺およそ1/66000)エリア
伊豆・小笠原諸島、千葉県東総・房総、埼玉県秩父

平日の運行回数<日中のおよその運行間隔>



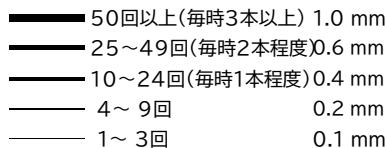
--- 運行時間帯に偏りがある区間
(休日運休、朝夕のみ運行など)

--- 特定時間帯に迂回する区間
(デマンド運行、歩行者天国など)



主要ターミナル付近では複数の色線を
薄黄色線で束ねて表示することがあります。

平日の運行回数<破線は休日運休路線> 線の太さ



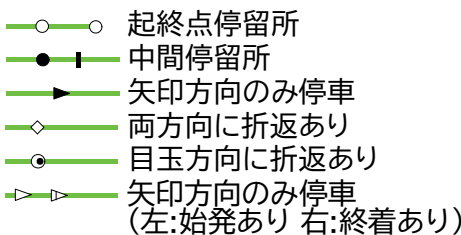
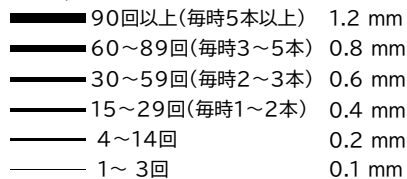
千葉県東総・房総エリア、埼玉県秩父エリア、東京都奥多摩・神奈川県相模原市山間部・山梨県東部エリアでは、線の太さの基準が左記のとおりとなります。
また、休日運休の路線を破線で表記しています。

■事業者(グループ)名略称■

- 都営…東京都交通局
- 京急…京浜急行バス
- 東急…東急バス
- 東ト…東急トランセ
- 京王…京王バス、京王電鉄バス
- 小田…小田急バス
- 小箱…小田急ハイウェイバス
- JR…JRバス
(関東・東海・バステック)
- 関東…関東バス
- 西武…西武バス
- 国際…国際興業
- 東武…東武バス
- 京成…京成バス
- 京タ…京成タウンバス
- リム…東京空港交通
- 日立…日立自動車交通
- 新日…新日本観光自動車
- 朝日…朝日自動車
- フジ…フジエクスプレス
- 立川…立川バス
- 西東…西東京バス
- 銀河…銀河鉄道
- 神奈…神奈川中央交通
- 川崎…川崎市交通局
- 市営…横浜市交通局
- 臨港…川崎鶴見臨港バス
- 相鉄…相鉄バス
- 江電…江ノ電バス
- 大新…大新東
- 富湘…富士急湘南バス
- 富モ…富士急モビリティ
- 富シ…富士急シティバス
- 富士急…富士急バス
- 登山…箱根登山バス
- 伊箱…伊豆箱根バス
- 東海…東海バス
- 茨急…茨城急行自動車
- マイ…マイスカイ交通
- メト…メーター観光
- タロ…ジャパントラローズ
- グロ…グローバル交通
- 丸建…丸建つばさ交通
- 川越…川越観光自動車
- ラフ…ライフバス
- イグ…イーグルバス
- 南観…南観光交通

関西地区の凡例

410-411, 420-421ページの縮尺はD、
412-419, 422-463ページの縮尺はBです。



ベイ…東京ベイシティ交通
(※浦安市内の事業者名付記のない
路線は同社が運行)

- トラ…京成トラジツトバス
- レイ…ちばレインボーバス
- フラ…ちばフラワーバス
- グリ…ちばグリーンバス
- シティ…ちばシティバス
- KBS…京成バスシステム
- 内陸…千葉内陸バス
- 海浜…千葉海浜交通
- 中央…千葉中央バス
- 小湊…小湊鐵道
- 九十…九十九里鐵道
- 阪東…阪東自動車
- 東洋…東洋バス
- シサ…千葉シーサイドバス
- 平和…平和交通
- あすか…あすか交通
- 千交…千葉交通
- 成空…成田空港交通
- 関鉄…関東鐵道
- 日東…日東交通・館山日東バス

北海道地区と宇都宮地区の凡例は、各ページをご覧ください。